

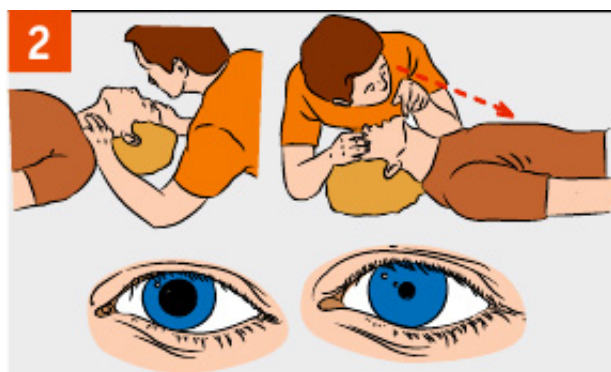


Первоочередные действия при оказании первой помощи больным и пострадавшим

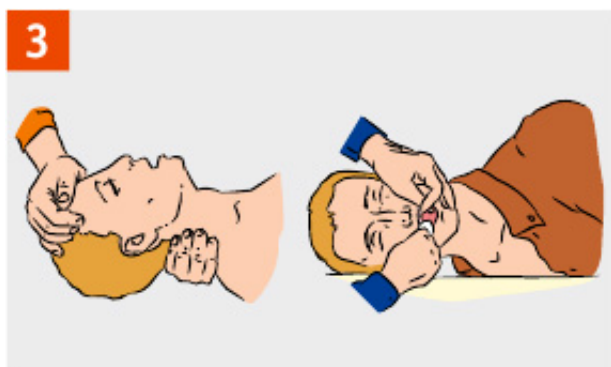
В первую очередь помощь оказывают тем, кто задыхается, у кого обильное наружное кровотечение, проникающее ранение грудной клетки или живота, кто находится в бессознательном или тяжелом состоянии.



Убедись, что ни тебе, ни пострадавшему ничто не угрожает. Используй медицинские перчатки для защиты от биологических жидкостей пострадавшего. Вынеси (выведи) пострадавшего в безопасную зону.

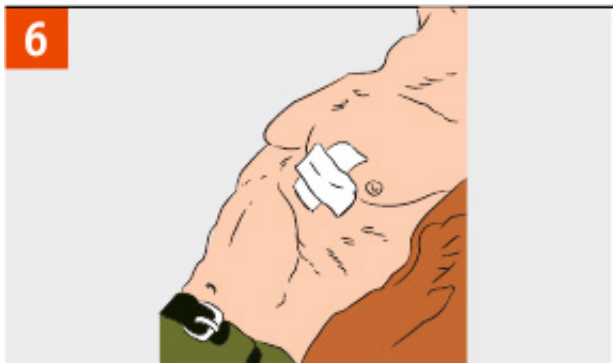


Определи наличие пульса, самостоятельного дыхания, реакции зрачков на свет.



Обеспечь проходимость верхних дыхательных путей.

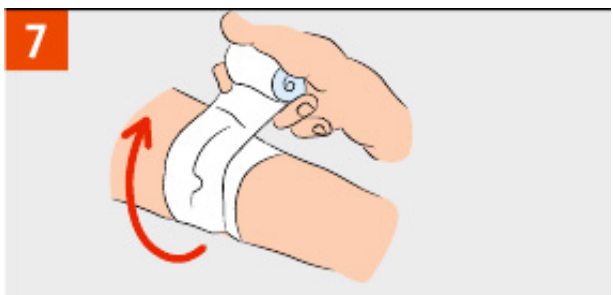
Восстанови дыхание и сердечную деятельность путем применения искусственного дыхания и непрямого массажа сердца



Останови наружное кровотечение

Наложите герметизирующую повязку на грудную клетку при проникающем ранении.

Только после остановки наружного кровотечения, восстановления самостоятельного дыхания и сердцебиения делайте следующее:



Вызовите (самостоятельно или с помощью окружающих) «скорую помощь». Наложите асептическую (чистую) повязку на раны.

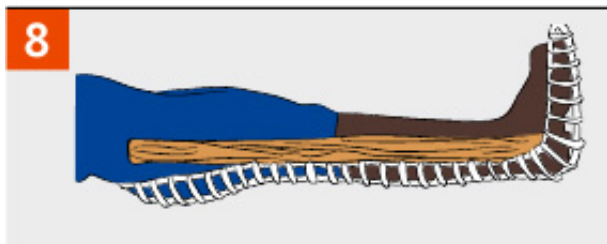
Обеспечьте неподвижность частей тела в местах перелома



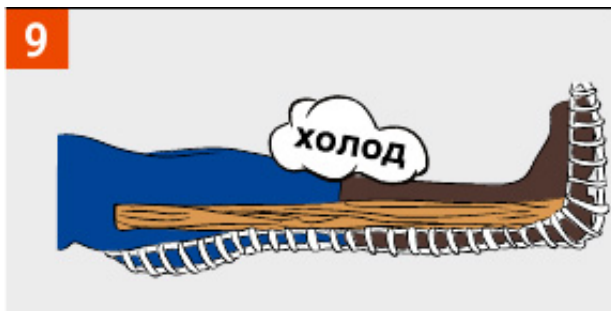
МЧС КУЛЬТУРА БЕЗОПАСНОСТИ ЖИЗНЕДЕЯТЕЛЬНОСТИ

Министерство Российской Федерации по делам гражданской обороны, чрезвычайным ситуациям и ликвидации последствий стихийных бедствий

www.culture.mchs.gov.ru



Приложи холод к больному месту (ушиба,



перелома, ранения).



Уложи в сохраняющее положение, защити от переохлаждения, дай теплое подсоленное или сладкое питье (не поить и не кормить при отсутствии сознания и травме живота).